Фартук «Промо». Шаблон для создания макета

Черная линия (наружная) является кроем материала, с учетом необходимых припусков на подвороты.
Розовая линия показывает максимально возможное поле для нанесения логотипов, рисунков и пр. элементов дизайна.

1) Цветной фон должен заполнить все пространство между черной и розовой линиями.
2) Логотипы и надписи не должны заходить за розовую линию (лучше отступить от нее не менее 10 мм).
3) Пожалуйста оставляйте обе линии на присылаемом вами макете. Мы сами удалим розовую линию после проверки макета.



карман



Схематичное изображение изделия в готовом виде

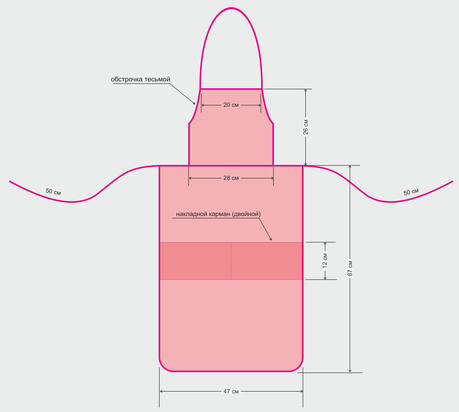

Масштаб 1:1
Компания «ТСН» tsnv.ru