Шаблон для создания макета

Накидка рекламная «ПРОМО»

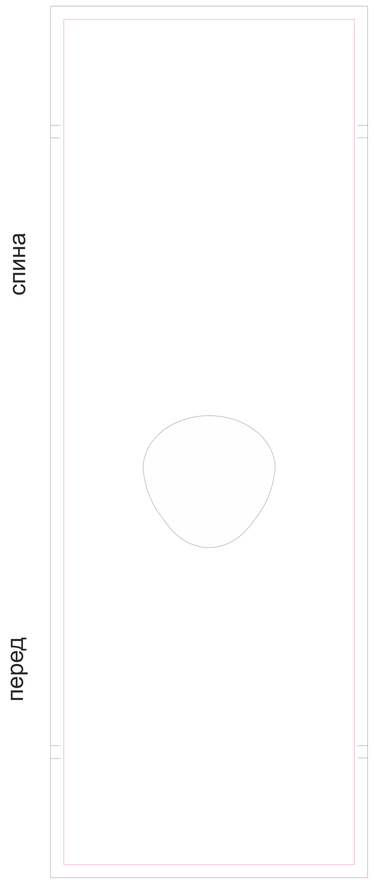

размер **S**
(44x128см)

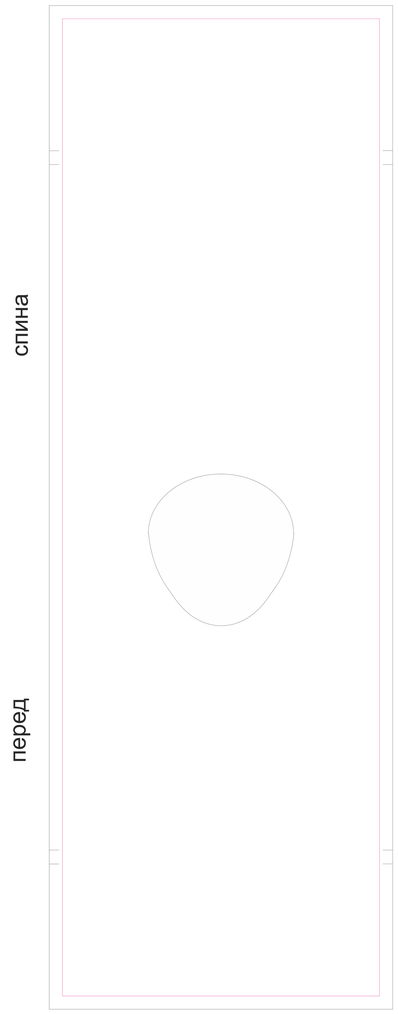

размер **M**
(48x148см)

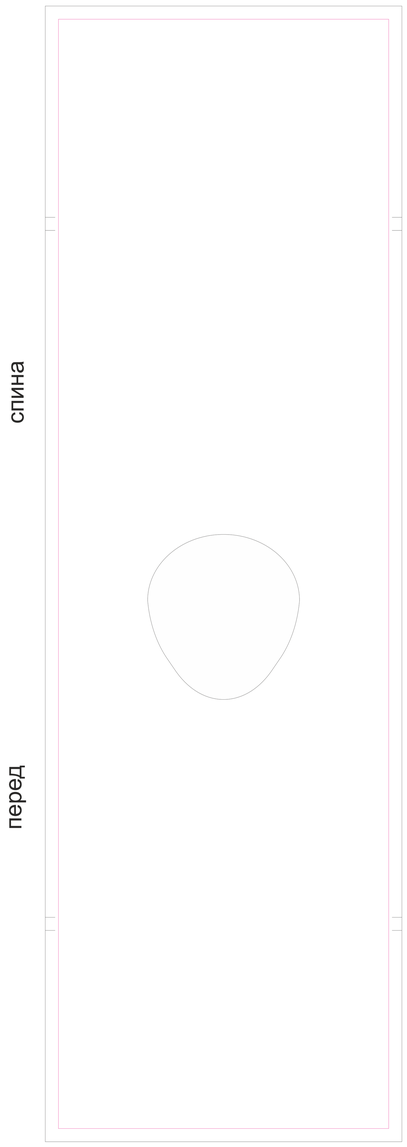

размер **L**
(50x168см)

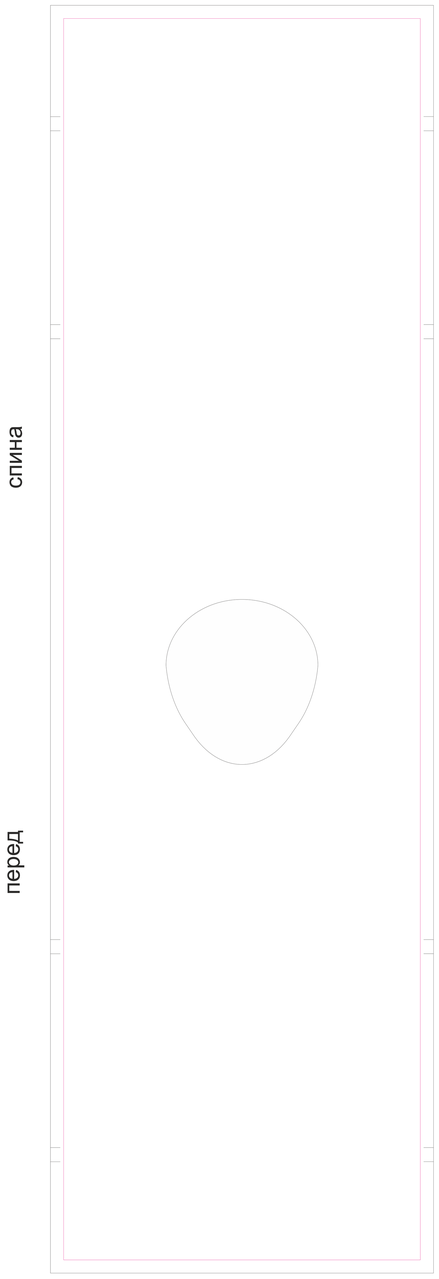

размер **XL**
(54x198см)

Важная информация:

Розовая линия показывает видимое поле изделия для нанесения логотипов, рисунков, фото и пр.
Черная линия - это крой материала, с припусками на подшивку.

Как подготовить макет правильно:

1) Фон (если он не белый) должен заполнить весь крой ВПЛОТЬ ДО ЧЕРНОЙ ЛИНИИ.
2) Логотипы и надписи должны отстоять от розовой линии не менее, чем на 40 мм.
3) Пожалуйста, оставляйте обе линии шаблона на присылаемом вами макете. Это необходимо для проверки его правильности. (Мы удалим лишние линии перед печатью).

ТСН-ПРИНТ

tsn-print.ru