Шаблон для создания макета ТСН-ПРИНТ tsn-print.ru

Бафф ДВУХСЛОЙНЫЙ

Из ткани Интерлок, Бифлекс

*Short 25 x h31 см



*Long 25 x h45 см



Из ткани Флис190, Флис280

*Short 26 x h31 см



*Long 26 x h45 см



Как пользоваться шаблоном для подготовки макета:

1. Черная линия - это крой. Фон (если он не белый) должен заполнить весь крой: ***вплоть до черной линии.***
2. Розовая линия - обозначает поле для печати, которое мы видим на готовом изделии. Другими словами, это макет без «вылетов» фона, которые уйдут в швы и подвороты.
3. Зеленая линия - это рекомендуемое поле для размещения логотипов, надписей и пр., чтобы они не срезались. Однако, можно заполнить поле и до черной линии, если дизайн это предусматривает

· Пожалуйста, оставляйте эти линии шаблона и его название (*со звездочкой) на присылаемом вами макете.
· Это необходимо для проверки его правильности. (Мы удалим лишние линии перед печатью).