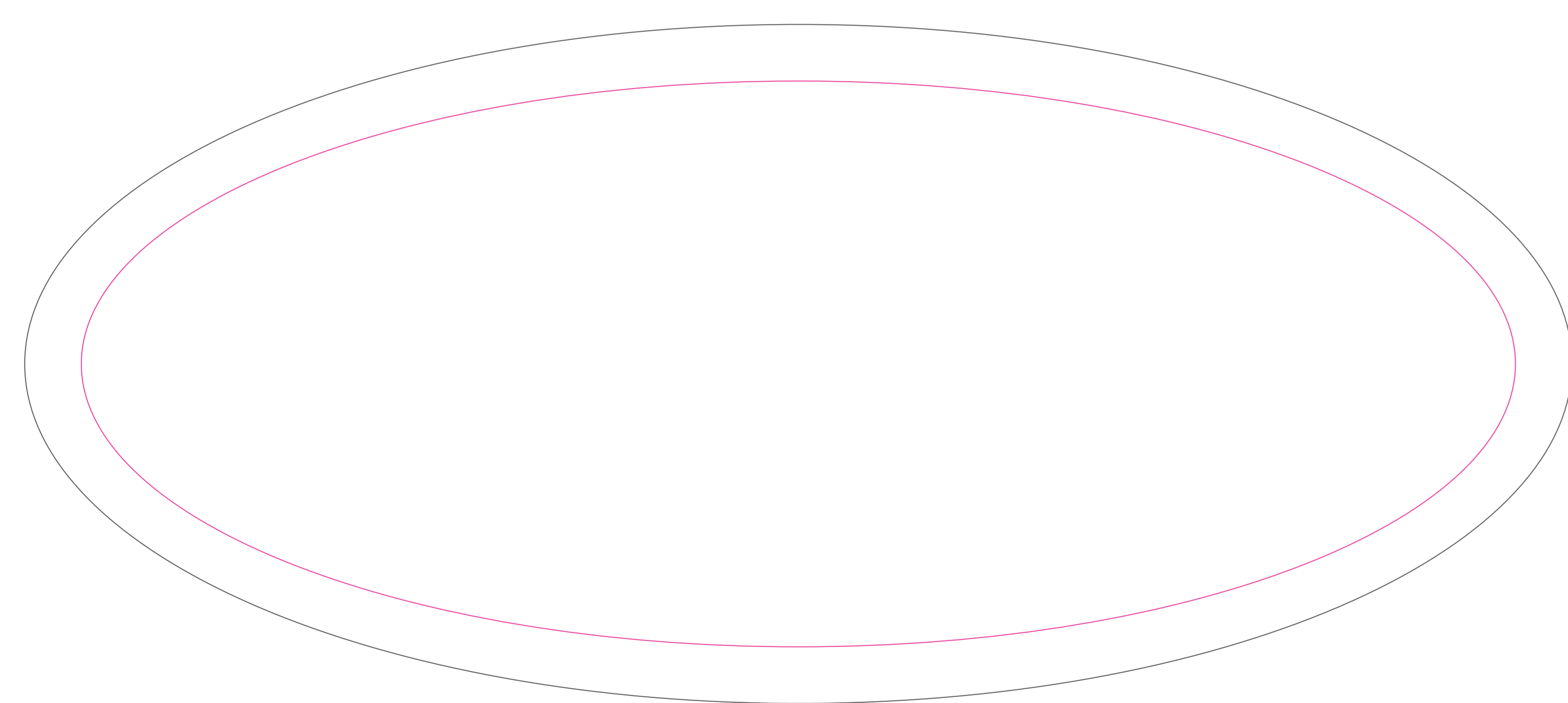

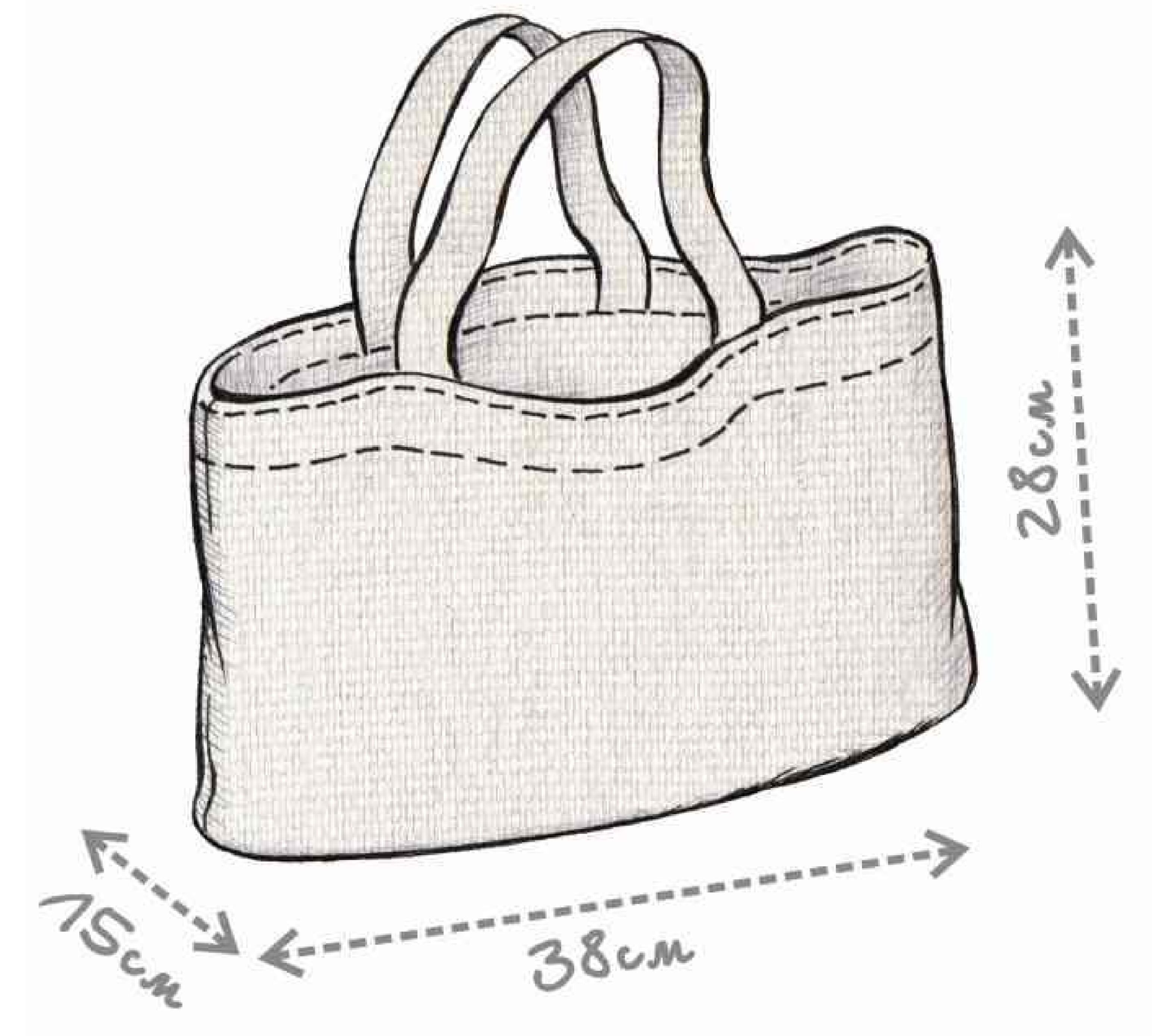



Шаблон для создания макета

## Сумка «Кантри» дно 38x15см, высота 28см



круглое дно  
с уплотнением  
38x15см



ручки из стропы 25мм - 2шт по 45см

Важная информация:

**Розовая линия** показывает видимое поле изделия для нанесения логотипов, рисунков, фото и пр.  
**Черная линия** - это край материала, с припусками на подшивку.

Как подготовить макет правильно:

- 1) Фон (если он не белый) должен заполнить весь край **ВПЛОТЬ ДО ЧЕРНОЙ ЛИНИИ**.
- 2) Логотипы и надписи должны отстоять от розовой линии не менее, чем на 30 мм.
- 3) Пожалуйста, оставляйте обе линии шаблона на присылаемом вами макете. Это необходимо для проверки его правильности. (Мы удалим лишние линии перед печатью).

**ТСН-ПРИНТ**

[tsn-print.ru](http://tsn-print.ru)