Шаблон для создания макета

Холщовая сумка

30x40 см



35x47 см



37x37 см



Ручки шириной 4см

Ручки шириной 3см

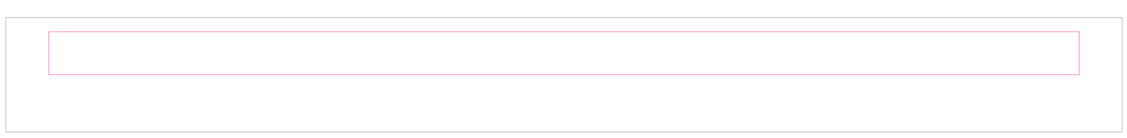

(Использовать в тех случаях, когда ручки делаются из того же материала, что и сама сумка)

Важная информация:

Розовая линия показывает видимое поле изделия для нанесения логотипов, рисунков, фото и пр.
Черная линия - это крой материала, с припусками на подшивку.

Как подготовить макет правильно:

1) Фон (если он не белый) должен заполнить весь крой ВПЛОТЬ ДО ЧЕРНОЙ ЛИНИИ.
2) Логотипы и надписи должны отстоять от розовой линии не менее, чем на 30 мм.
3) Пожалуйста, оставляйте обе линии шаблона на присылаемом вами макете. Это необходимо для проверки его правильности. (Мы удалим лишние линии перед печатью).

ТСН-ПРИНТ

tsn-print.ru